

PHAIDROS FUNDS Kairos Anleihen E

ISIN / WKN: LU1640794902 / A2DT0K

31.03.2026

FONDSMANAGER

**Andreas Fitzner****John Petersen, CFA**

INVESTMENTSTRATEGIE

Das Prinzip von Eyb & Wallwitz: Mit Vernunft und Weitblick zu langfristigem Erfolg. Als unabhängiger Vermögensverwalter haben wir einen längerfristigen Anlagehorizont und fokussieren uns dabei auf globale Aktien und Anleihen. Unsere Top-Down-Anlagestrategie orientiert sich an unserem Weltbild und setzt innerhalb der Anlageklassen auf Wachstumstrends (Aktien) sowie Ertrags- und Stabilitätsquellen (Anleihen). Frei von jeglicher Orientierung an Marktindizes erfolgt darin eingebettet die Auswahl von Einzeltiteln. Der teamorientierte Investmentansatz setzt vor allem auf proprietäre, fundamentale und technische Analysen und Modelle, mit dem Ziel attraktive, diversifizierte und robuste Portfolios zu konstruieren.

Der Phaidros Funds Kairos Anleihen nutzt Opportunitäten an den globalen Anleihenmärkten und investiert antizyklisch in Ertrags- und Stabilitätsquellen. Dazu leiten wir innerhalb unseres Weltbildes die mittel- bis langfristigen Erwartungen für die Zins-, Kredit- und Währungsentwicklung ab und fokussieren uns unter anderem auf die Ausnutzung von Carry, Spread- und Zinskompression sowie Marktineffizienzen. Der Fonds investiert vornehmlich in EUR-denominierte Unternehmensanleihen aus dem Investment Grade- und High Yield-Bereich. Zur weiteren Diversifikation kann in Staats- und Wandelanleihen sowie Nachrangpapiere allokiert werden. Der Fonds wird aktiv und unabhängig von einer Benchmark verwaltet.

MONATSKOMMENTAR

Der Phaidros Funds Kairos Anleihen hat, je nach Anteilsklasse, zwischen -3,93% und -4,04% im März verloren. Der europäische High Yield-Index (Bloomberg European High Yield Index) beendete den Monat mit -2,5%, der Investment Grade-Index europäischer Anleihen (Bloomberg EUR Aggregate Index) verlor ebenfalls -2,5%. Die Rendite 10-jähriger Bundesanleihen stieg um 36 Basispunkte auf eine Rendite von 3,0%. Der Angriff der USA und Israels auf den Iran und die effektive Schließung der Straße von Hormus, weckten Erinnerungen an die Folgen des Ukrainekriegs. Der Ölpreis stieg zwischenzeitlich auf über 110 USD pro Barrel, die Inflationserwartungen zogen an, Zinserhöhungen der globalen Zentralbanken wurden eingepreist und energieintensive bzw. zyklische Sektoren gerieten unter Druck. In einem solchen stagflationsähnlichen Szenario gibt es wenige Möglichkeiten sich zu verstecken. Größte Verlierer in diesem Umfeld waren mit Air Baltic (-54%) und Grupo Antolin (-20%) besonders kredit-schwache Titel. Auf der Gewinnerseite lagen im März die CNY-Anleihen

FONDSINFORMATIONEN

STAMMDATEN

| | |
|---------------------|--|
| ISIN / WKN: | LU1640794902 / A2DT0K |
| Bloomberg: | PHFFAAE:LX |
| Fondskategorie: | Unternehmensanleihen |
| Fondsdomizil/Typ: | Luxemburg / OGAW (FCP) |
| Fondswährung: | EUR |
| Auflagedatum: | 09.11.2017 |
| Geschäftsjahr: | 01.04. - 31.03. |
| Verwaltung: | IPConcept (Luxemburg) S.A. |
| Verwahrstelle: | DZ PRIVATBANK AG |
| Fondsmanager: | Eyb & Wallwitz Vermögensmanagement GmbH |
| Fondsvermögen: | 55,43 Mio. (31.03.2026) |
| Rücknahmepreis: | 95,89 EUR (31.03.2026) |
| Vertriebszulassung: | AT, CH, DE, LU |
| Ausgabe/Rücknahme: | Täglich |
| Mindestersanlage: | 2.000.000 EUR |
| Ertragsverwendung: | Ausschüttend (jährlich) |

KONDITIONEN*

| | |
|-------------------|---------------------------|
| Ausgabeaufschlag: | Keiner |
| Rücknahmegebühr: | Keine |
| Laufende Kosten: | 0,89% (Stand: 31.03.2025) |

*Eine umfassende Übersicht der anfallenden Gebühren kann dem aktuellen Verkaufsprospekt entnommen werden.

(+2%), da der Renminbi relativ zum EUR weiter aufwertete, ebenso wie der USD, was unsere Convertible-Position in der Match Group (+2%) beflügelte. Zu Kriegsbeginn reduzierten wir die Portfolioduration durch Verkäufe 10- und 30-jähriger Bundesanleihen. Diese wurden teilweise in kurzlaufende norwegische Staatsanleihen in NOK sowie eine EUR BP-Investment Grade-Anleihe investiert. Grundsätzlich präferieren wir jedoch im aktuellen Umfeld eine erhöhte Kassequote. Das Portfolio ist zu 77% in EUR investiert. Die Modified Duration liegt bei 5,4 und die durchschnittliche Verzinsung bei 5,8%. Der High Yield-Anteil inklusive Anleihen ohne Rating beträgt 28%. Trotz zuletzt zuversichtlicher Zeichen bezüglich eines Endes des Krieges bleibt die Situation bezüglich der Straße von Hormus ungewiss, was sich in strukturell höheren Energiepreisen widerspiegeln sollte. Dennoch sollten Zentralbanken geduldig bleiben und höchstens marginal die Zinsen erhöhen und interessante Einstiegsniveaus bei höheren Renditen bieten.

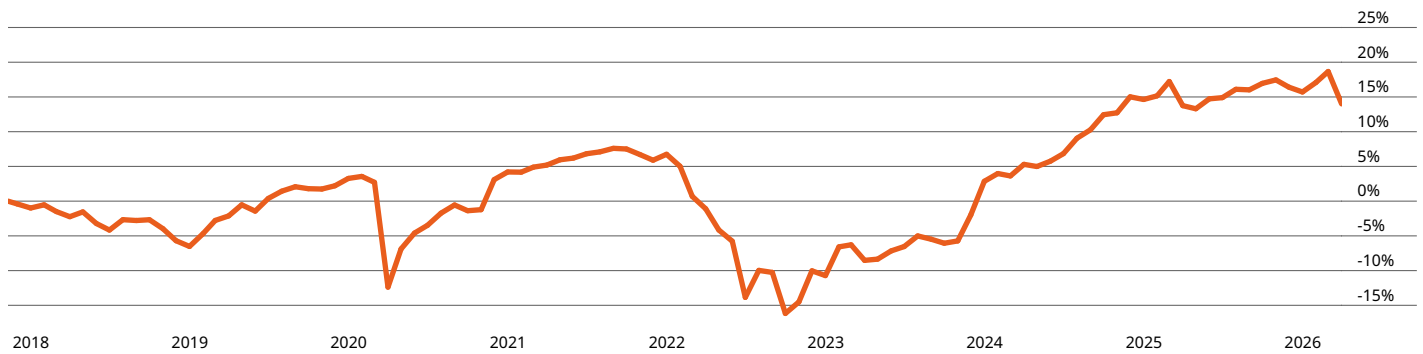


PHAIDROS FUNDS Kairos Anleihen E

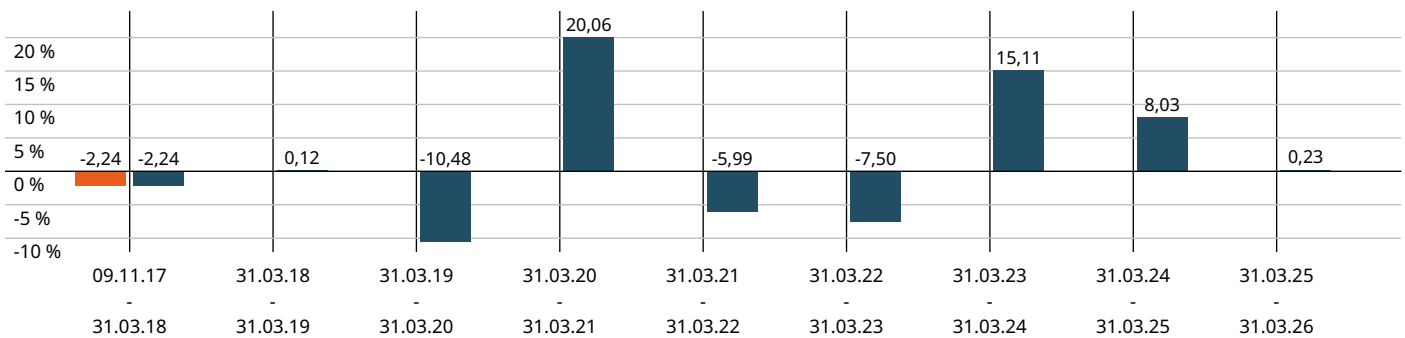
ISIN / WKN: LU1640794902 / A2DT0K

31.03.2026

WERTENTWICKLUNG SEIT 09.11.2017 (BRUTTO, IN %)



JÄHRLICHE WERTENTWICKLUNG IN EUR (IN %)



Anteilklasse (netto) unter Berücksichtigung des maximalen Ausgabeaufschlags von 0 %
 Anteilklasse (brutto)

| | KUMULIERTE WERT- ENTWICKLUNG (IN %) | ANNUALISIERTE WERT- ENTWICKLUNG (IN %) | JAHRESPERFOR- MANCE (IN %) | | RISIKOKENNZAHLEN ÜBER 3 JAHRE | |
|-------------------|--|---|-------------------------------|--------|----------------------------------|----------|
| Monat | -3,93 | - | 2026 | -1,48 | Volatilität p.a. | 3,73% |
| Seit Jahresbeginn | -1,48 | - | 2025 | 0,94 | Sharpe Ratio p.a. | 1,26 |
| 1 Jahr | 0,23 | 0,23 | 2024 | 11,45 | Max. Verlust | -19,30% |
| 3 Jahre | 24,63 | 7,61 | 2023 | 15,20 | Max. Verlustdauer | 6 Monate |
| 5 Jahre | 8,38 | 1,62 | 2022 | -16,36 | | |
| 10 Jahre | - | - | 2021 | 2,44 | | |
| Seit Auflegung | 14,00 | 1,57 | | | | |

Quelle: DZ PRIVATBANK AG, Stand: 31.03.2026

Die Grafiken basieren auf eigenen Berechnungen gemäß BVI-Methode und veranschaulichen die Wertentwicklung in der Vergangenheit. Zukünftige Ergebnisse können sowohl niedriger als auch höher ausfallen. Die Bruttowertentwicklung berücksichtigt die auf Fondsebene anfallenden Kosten (zum Beispiel Verwaltungsvergütung), ohne die auf Kundenebene anfallenden Kosten (zum Beispiel Ausgabeaufschlag und Depotkosten) einzubeziehen. In der Netto-Wertentwicklung wird bei bestimmten Anteilklassen gegebenenfalls ein Ausgabeaufschlag im ersten Betrachtungszeitraum berücksichtigt. Zusätzlich können die Wertentwicklung mindernde Depotkosten anfallen. Die historische Wertentwicklung ist kein verlässlicher Indikator für die künftige Wertentwicklung.



PHAIDROS FUNDS Kairos Anleihen E

ISIN / WKN: LU1640794902 / A2DT0K

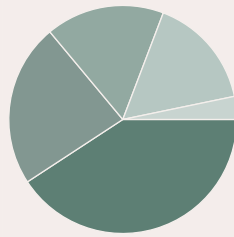
31.03.2026



TOP 10 POSITIONEN

| | |
|----------------------|-------|
| SOCIETE GENERALE | 2,62% |
| BP CAPITAL MARKETS | 2,39% |
| SCOTIABANK CAP | 2,37% |
| NOR GOV (18/28) | 2,30% |
| AUSTRALIA (22/34) | 2,12% |
| CITYCON OYJ | 2,09% |
| IBRD | 2,01% |
| ROMANIA 24/44 | 1,99% |
| LENZING AG | 1,96% |
| INEOS QUATTRO FIN. 2 | 1,92% |

ANLAGEKLASSEN



Unternehmensanleihen IG
40,78%

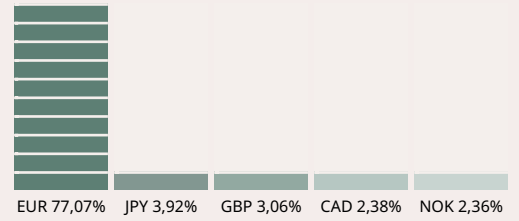
Staatsanleihen
23,17%

Unternehmensanleihen HY/NR
16,83%

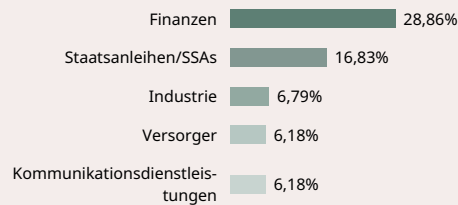
Liquidität
15,97%

Wandelanleihen
3,25%

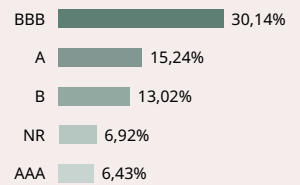
WÄHRUNGEN



TOP 5 SEKTOREN



TOP 5 RATINGS



KENNZAHLEN

| | |
|-----------------------|---------|
| Duration | 5,65 J. |
| Modifizierte Duration | 5,40% |
| Kupon | 4,30% |
| Yield to Maturity | 5,92% |
| Yield to Worst | 5,75% |

TOP 5 LÄNDER



Vereinigtes Königreich
10,60%

Frankreich
9,11%

USA
8,56%

Luxemburg
7,32%

Niederlande
5,22%

Quelle: Eyb & Wallwitz, Stand: 31.03.2026, Die Allokation des Fonds ist veränderlich.

NACHHALTIGKEIT NACH MSCI

MSCI ESG Gesamtrating*



ESG Quality Score*



CO2-Fußabdruck*



Sehr hoch Gering
Hoch Sehr gering
Moderat

Nachhaltigkeitsprofil Phaidros Funds Kairos Anleihen

| | |
|---|--|
| ⊕ | Ausschluss kontroverser Unternehmen und Sektoren |
| ⊕ | Staatausschluss gemäß Freedom House Index |
| ⊕ | UN Global Compact Konformität |
| ⊕ | Aktive Stimmrechtsausübung und Engagement |
| ⊕ | Artikel 8 Klassifizierung nach SFDR |
| ⊕ | N = E Einstufung nach BVI-Verbändekonzept |

* Die dargestellten Kennzahlen basieren auf der MSCI ESG Methodik.

** in Tonnen CO₂-Äquivalent pro Millionen Dollar Umsatz.

Misst das Engagement eines Fonds in kohlenstoffintensiven Unternehmen. Die Zahl ist die Summe der Wertpapiergewichtung multipliziert mit der Kohlenstoffintensität des Wertpapiers. Anwendung finden nur Scope 1 und 2 Emissionen.

Unterzeichner seit 2012





PHAIDROS FUNDS Kairos Anleihen E

ISIN / WKN: LU1640794902 / A2DT0K

31.03.2026



CHANCEN

Mittels aktivem Portfoliomanagement an den Renditechancen des globalen Anleihenmarktes partizipieren.

Antizyklische Investitionen in Ertrags- und Stabilitätsquellen mit Fokus auf Unternehmenanleihen aus dem Investment Grade und High Yield Bereich (Kairos-Ansatz). Der Fonds investiert vor allem in EUR-Anleihen, kann aber auch Fremdwährungs-Anleihen beimischen.

Nutzung von Marktpotenzialen für eine langfristig attraktive Wertentwicklung.

Flexible Anlagepolitik ohne Benchmarkorientierung.

RISIKEN

Zinsrisiko: Der Fonds investiert in Anleihen. Der Wert dieser Anleihen kann durch Zinsänderungen sowohl negativ als auch positiv beeinflusst werden

Kreditrisiko: Der Fonds investiert in Anleihen (oder Geldmarktinstrumente) öffentlicher und privater Emittenten. Die Anleihen können an Wert verlieren wenn sich die Finanzlage des Emittenten oder das makroökonomische Umfeld verschlechtert. Generell birgt jede Investition das Risiko eines Kapitalverlustes.

Risiko in Verbindung mit CoCo-Bonds und Nachranganleihen: Emittenten von Contingent Convertible Bonds können geplante Ertragszahlungen nach Belieben streichen. Unerwartete Zinsentwicklungen können die Wertentwicklung kündbarer Anleihen schmälern.

Generell birgt jede Investition das Risiko eines Kapitalverlustes.

RISIKOINDIKATOR

Niedrigeres Risiko

Höheres Risiko



Der Gesamtrisikoindikator hilft Ihnen, das mit diesem Produkt verbundene Risiko im Vergleich zu anderen Produkten einzuschätzen. Er zeigt, wie hoch die Wahrscheinlichkeit ist, dass Sie bei diesem Produkt Geld verlieren können, weil sich die Märkte in einer bestimmten Weise entwickeln oder wir nicht in der Lage sind, Sie auszubahlen. Wir haben dieses Produkt auf einer Skala von 1 bis 7 in die Risikoklasse 2 eingestuft, wobei 2 einer niedrigen Risikoklasse entspricht. Das Risiko potenzieller Verluste aus der künftigen Wertentwicklung wird als niedrig eingestuft.

Risikoprofil – Wachstumsorientiert:

Der Fonds eignet sich für wachstumsorientierte Anleger. Aufgrund der Zusammensetzung des Produktes besteht ein hohes Gesamtrisiko, dem auch hohe Ertragschancen gegenüberstehen. Die Risiken können insbesondere aus Währungs-, Bonitäts- und Kursrisiken, sowie aus Risiken, die aus den Änderungen des Marktzinsniveaus resultieren, bestehen.

Anlagehorizont:

Der Risikoindikator beruht auf der Annahme, dass Sie das Produkt 5 Jahre halten.

Eyb & Wallwitz Vermögensmanagement GmbH

Maximilianstr. 21
80539 München

Telefon: +49 (0)89 / 25 54 66 - 0

E-Mail: info@eybwallwitz.de

Kettenhofweg 25

60325 Frankfurt am Main

Telefon: +49 (0)69 / 27 31 148 - 00

E-Mail: sales@eybwallwitz.de

**EYB & WALLWITZ****INTELLIGENT INVESTIEREN**

Dies ist eine Werbemitteilung. Bitte lesen Sie den Prospekt und das KID, bevor Sie eine endgültige Anlageentscheidung treffen.

Der Kapitalwert und der Anlageertrag eines Investments in diesem Fonds werden ebenso Schwankungen unterliegen wie die Notierung der einzelnen Wertpapiere, in die der Fonds bzw. die jeweiligen Teilfonds investieren, so dass erworbene Anteile bei der Rückgabe sowohl mehr, als auch weniger wert sein können, als zum Zeitpunkt der Anschaffung. Ausführliche Hinweise zu Chancen und Risiken entnehmen Sie bitte dem Verkaufsprospekt. Grundsätzlich gilt, dass vergangenheitsbezogene Daten kein Indikator für die zukünftige Wertentwicklung sind. Es kann keine Zusicherung gemacht werden, dass die Ziele der Anlagepolitik erreicht werden. Dieses Factsheet ist nicht Bestandteil eines Verkaufsprospekts. Es ist für die allgemeine Verbreitung bestimmt und dient ausschließlich Informationszwecken. Auch ist es weder als Angebot zum Erwerb, noch als Anlageberatung auszulegen und bezieht sich nicht auf die spezifischen Anlageziele, die finanzielle Situation bzw. auf etwaige Anforderungen von Personen, denen dieses Factsheet ausgehändigt wird. Obwohl große Sorgfalt darauf verwendet wurde, sicherzustellen, dass die in diesem Factsheet enthaltenen Informationen korrekt sind, kann weder eine Verantwortung für Fehler oder Auslassungen irgendwelcher Art übernommen werden noch für alle Arten von Handlungen, die auf diesen basieren.

Die Grundlage für den Kauf bilden ausschließlich der Verkaufsprospekt mit dem Verwaltungsreglement, die wesentlichen Anlegerinformationen (KID) sowie die Halbjahres- und Jahresberichte. Eine aktuelle Version der vorgenannten Dokumente ist kostenlos in deutscher Sprache am Sitz der Verwaltungsgesellschaft IPConcept (Luxemburg) S.A., 4, rue Thomas Edison, L-1445 Strassen, Luxemburg, sowie auf der Homepage (www.ipconcept.com), bei der österreichischen Zahl- und Informationsstelle ERSTE BANK DER OESTERREICHISCHEN SPARKASSEN AG, Am Belvedere 1, A-1100 Wien, und der deutschen Vertriebsstelle Eyb & Wallwitz Vermögensmanagement GmbH, Maximilianstrasse 21, D-80539 München, erhältlich. Für Anleger in der Schweiz: Vertreterin ist die IPConcept (Schweiz) AG, Bellerivestrasse 36, CH-8008 Zürich und die Zahlstelle ist die DZ PRIVATBANK (Schweiz) AG, Bellerivestrasse 36, CH-8008 Zürich. Der Verkaufsprospekt, die wesentlichen Anlegerinformationen sowie der Jahres- und Halbjahresbericht können kostenlos bei der Vertreterin in der Schweiz bezogen werden.

Weitere Informationen zu Anlegerrechten sind in deutscher Sprache auf der Homepage der Verwaltungsgesellschaft (<https://www.ipconcept.com/ipc/de/anlegerinformation.html>) einsehbar. Die Verwaltungsgesellschaft kann beschließen, die Vorkehrungen, die sie für den Vertrieb der Fonds getroffen hat, gemäß Artikel 93a der Richtlinie 2009/65/EG und Artikel 32a der Richtlinie 2011/61/EU aufzuheben. Unter www.eybwallwitz.de sind darüber hinaus alle rechtlichen Dokumente zu unseren Fonds einzusehen.